



RIMAS INFANTILES

VOLANTE PARA LOS PADRES

ES LA HORA DEL CIRCULO

 **SEÑORA SANTA ANA**
Tonada: Tradicional

*Señora Santa Ana, ¿Por qué llora el niño?
Por una manzana. que se le ha perdido.
No llores por una, yo te dare dos,
Que vayan por ellas a San Juan de Dios.*

Toquen las campanas mientras cantan.

 **ESTE HUEVITO**
Jugando Con Los Dedos

*Este se hallo un huevito,
Este lo puso a freír,
Este lo meneó
Este le echo sal,
Este cuzco gordo se lo comió.*

 **SAN MIGUEL**
Actividad De Movimiento En Grupo

*A la rueda, rueda de San Miguel, San Miguel
Todos traén camote y miel-.
A lo maduro, a lo maduro
Que se volteé _____ de burro.*
nombre

ESTACIONES CREATIVAS PARA JUEGOS

Tiempo libre con los rompecabezas, plastilina apilando estrellas y burbujas

 **EL BARCO CHIQUITO**
Juego Desordenado

*Había una vez un barco chiquito,
Había una vez un chiquito barco,
Había una vez un barco chiquito.
Tan chiquito, tan chiquito,
Que no podía navegar.*

 **GORDITAS**
Juegos Creativos

*Gorditas de pan y de vino
Para papá que va de camino.
Gorditas de pan y de queso
Para papá que va de regreso.*

 **LOS ELEFANTES**
Comunicación Y Juego Imaginario

*Un elefante se columpiaba
Sobre la tela de una araña.
Como veía que resistía,
Fué a llamar a otro elefante.*

 **EL PATIO DE MI CASA**
Juego Activo

*El patio de mi casa es particular,
Lo riego y lo mojo como los demás
Agáchense y vuélvase a agachar.
Las niñas bonitas
Se vuelven a agachar.*


Los niños y los padres jugarán juntos en una mesa sensorial llena de agua, barquitos y bloques diferentes. Cantarán la canción el barco chiquito.

Los niños harán gorditas usando recortes de papel blanco. Las pintaran con color Amarillo usando brochas. Escriba el nombre de su niño y lleveselo a su casa.

Los niños y los padres se imaginan que son padre elefante y niño elefante. Usarán rollos de cartón cortos y largos para trompa y cola, también usarán platos de cartón recortados para las orejas.


Los niños y los padres cantarán y bailarán la canción, el patio de mi casa.

HORA DE COMER











 Formaremos una araña con mini muffins y para las piernas usaremos pretzels y jugo

JUEGOS PARA EL HOGAR

Alabe a su niño. Abrácelo, béselo, sonríale y exclame, “¡Lo hiciste muy bien!”

 Ayude a que su niño actúe su rima favorita.

DIEZ COSAS QUE CADA NIÑO NECESITA

 Interacción  Toque Amoroso  Relación Estable  Seguridad y Salud  Auto Estima  Cuidado Infantil de Calidad  Comunicación  Juego  Música  Lectura