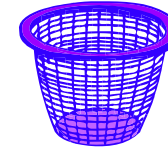


# LAVANDO LA ROPA

## VOLANTE PARA LOS PADRES



### ES LA HORA DEL CIRCULO

 **DON PIRULI**  
Tonada: Tradicional

*Don Pirulí a la buena buena buena,  
Así, así así.  
Así las planchadoras así, así, así.  
Así nos gusta más.*

Se les daran toallas pequeñas. Añada versos como exprimir, sacudir y secar la ropa.

 **LOS OFICIOS**  
Canción Popular

*El trabajo que tenemos  
Vamos todos a mostrar.  
Pase al centro una lavandera  
(una planchadora...)  
y su oficio enseñará.*

Toque música con talladores y pinzas.

 **JUNTANDO LA ROPA**  
Actividad De Movimiento En Grupo

Los niños levantarán calcetines de diferentes colores tirados alrededor del salón y los pondrán en pequeñas canastas de plástico que estarán a un lado de los padres. Toque música clásica de fondo.

Toque música salsa de fondo.

### ESTACIONES CREATIVAS PARA JUEGOS

Tiempo libre con los rompecabezas, plastilina bloques de tela y burbujas

 **LAVANDO ROPA**  
Juego Desordenado

Los niños y los padres jugarán en una mesa sensorial llena de agua tibia con jabón y ropa para muñecas. Déle a los niños pequeñas brochas para tallar, bloques que usarán como jabones y pequeñas canastas de plástico. Añada tapaderas del detergente liquido.

 **CAMISETAS CON PARCHES**  
Juegos Creativos

Los niños sumergiran pedazos de tela en almidón líquido y pondrán los parches de tela en camisetas de papel. Imaginense pegar parches con una plancha de madera. Escriba el nombre de su niño y lléveselo a su casa.


 **TENDIENDO LA ROPA**  
Comunicación Y Juego Imaginario

Los niños y los padres sacarán de las canastas ropa húmeda y la colgaran para que se sequen en un tendedero usando pinzas de diferentes colores. Tenga ropa seca a la mano para comparar. Use las palabras “mojado” y “seco.”

 **LAVANDONOS COMO ROPA**  
Juego Activo

Los niños y los padres se meterán a una alberca de plástico llena de ropa y se imaginarán que son la ropa que se va a lavar. Los niños sonrien y dan vueltas como si fueran ropa sucia. Use las palabras “limpio” y “sucio.”

### HORA DE COMER











 Camisas cortadas con queso y galletas y una gomita como “tendedero” y juego.

### JUEGOS PARA EL HOGAR

**Alabe a su niño. Abrácelo, béselo, sonríale y a excláme, “¡Terrífico!”**

 Deje que su niño le ayude a lavar y combinar los calcetines ó la ropa con los diferentes miembros de la familia.

### DIEZ COSAS QUE CADA NIÑO NECESITA

 Interacción  Toque Amoroso  Relación Estable  Seguridad y Salud  Auto Estima  Cuidado Infantil de Calidad  Comunicación  Juego  Música  Lectura