



COMPRANDO LOS ALIMENTOS

VOLANTE PARA LOS PADRES



Grupo de Juegos Para Comprando Víveres 2004-2005

ES LA HORA DEL CIRCULO

VIAJANDO

Tonada: The Mulberry Bush

*Ya nos vamos a la tienda,
A la tienda, a la tienda.
Ya nos vamos a la tienda,
A comprar manzanas.*

Haga un verso adicional preguntándole a los niños por otro artículo que quieran comprar. Se les dará una bolsa de papel con fruta de plástico y vegetales que suenen.

LOS PUERQUITOS

Juego

*Este puerquito fué al mercado.
Este puerquito se quedó en la casa.
Este puerquito comió carne rostizada.
Este puerquito no comió nada.
Este puerquito lloró gui, gui, gui.
Hasta que llegó a la casa.*

Indique a cada uno de los dedos de los pies mientras recita.

DESEMPACANDO Y APILANDO

Actividad De Movimiento En Grupo

Los niños y los padres sacarán los alimentos de las bolsas y los apilarán. Use cajas de alimentos vacías.

Toque música instrumental de fondo.

ESTACIONES CREATIVAS PARA JUEGOS

Tiempo libre con los rompecabezas, plastilina tazas para apilar y burbujas

LAVANDO LOS TRASTES Juego Desordenado

Los niños y los padres mezclarán frutas y vegetales de plástico. Usarán botellas con atomizador llenas de agua. Agregue canastas para fresas vacías para jugar a sacar y meter.

RECORTANDO CUPONES Juegos Creativos

Los niños y los padres recortarán y pegarán cupones en papel. Los niños garabatearán con colores, “escribiendo” en sus listas de comida. Escriba el nombre de su niño y lléveselo a su casa.


DÍA DE COMPRAS Comunicación Y Juego Imaginario

Los niños y los padres se imaginarán que van de compras. Llenarán un carrito con cajas de comida, fruta y vegetales de plástico. Juegue con dinero y use las palabras “adentro” y “afuera.”

GUARDANDO LOS ALIMENTOS Juego Resolviendo Problemas

Los niños guardarán la comida por categorías en una área asignada en el salón de clases. Las categorías incluirán alimentos embolsados, enlatados, y en cajas.

HORA DE COMER











 Lata de fruta, cuchara y jugo en bolsa de papel

JUEGOS PARA EL HOGAR

Alabe a su niño. Abrácelo, béselo, sonríale y dígame, “¡Eres muy hermoso!”

 Anime a que su niño participe en la compra de alimentos, ayudele a guardar la comida cuando llegue a su casa.

DIEZ COSAS QUE CADA NIÑO NECESITA

 Interacción  Toque Amoroso  Relación Estable  Seguridad y Salud  Auto Estima  Cuidado Infantil de Calidad  Comunicación  Juego  Música  Lectura