



LAS FLORES

VOLANTE PARA LOS PADRES

ES LA HORA DEL CIRCULO

CORTANDO FLORECITAS Tonada: Cuenta Las Tablitas

*Cortaremos flores de este jardín.
Córtalas conmigo yo ya me cansé.
Dos y dos son cuatro,
Cuatro y dos son seis, seis y dos
son ocho y ocho diez y seis.*

Imagínense que son creciendo flores en el jardín
Y pasaremos flores de plástico a los niños.

FLORECITA Rima

*Quisiera ser florecita
Y tener muchos colores.
Para darte un abrazito.
Y entregarte mis amores.
Para darte un besito
De toditos los sabores.*

Sacuda las campanas de colores
al ritmo de la rima.

CAMPO DE FLORES Actividad De Movimiento En Grupo

Los niños se agacharan y recogerán flores multicolores recortadas y esparcidas en el suelo. Juntaremos las flores en canastas individuales.

Escucharemos música Irlandesa de fondo.

ESTACIONES CREATIVAS PARA JUEGOS

Tiempo libre con los rompecabezas, plastilina columnas y discos y burbujas

JARDÍN DE FLORES Juego Desordenado

Los niños y los padres jugarán en una mesa sensorial con tierra y macetas. Les daremos palas de plástico, frijoles secos, y se imaginarán que están regando la tierra con regaderas de plástico.

GIRASOLES Juegos Creativos

Los niños garabatean con colores amarillos y anaranjados en platos de papel blancos. Añada círculos cafés como centros. Ponga el nombre de su niño y llévelo a casa.


FLORERÍA Comunicación Y Juego Imaginario

Los niños y los padres clasificarán por color una variedad de flores de seda y las pondrán en floreros de plástico. Nombra los colores y usa las palabras “corto” y “alto.”

TORRE DE FLORES Resolviendo Problemas

Los niños y los padres meterán apilarán anillos para servilletas en forma de flores en tubos de cartón, corte tubos de cartón, corte tubos de cartón en diferentes tamaños.

HORA DE COMER











 Papel para muffins “flores” lleno de cereal seco palitos de pan como tallos y hojas formadas con kiwi.

JUEGOS PARA EL HOGAR

Alabe a su niño. Abrácelo, béselo, sonríale y exclame, “Estoy orgullosa de tí!”

 Salga a caminar con su niño y corten algunas flores silvestres. Ponga las flores en un vaso de agua cuándo llegue a su casa.

DIEZ COSAS QUE CADA NIÑO NECESITA

 Interacción  Toque Amoroso  Relación Estable  Seguridad y Salud  Auto Estima  Cuidado Infantil de Calidad  Comunicación  Juego  Música  Lectura